

Felsökning - Toshiba RAS-16SKVP-ND Owner's Manual

1
Table Of Contents
2
3
4
5
6
7
8
9
10
11
12
13
14
15
16
17


18
19
20
21
22
23
24
25
26
27
28
29
30
31
32
33
34
35
36
37
38
39
40
41
42
43
44
45
46
47
48
49
50
51
52
53
54
55
56
57
58
59
60
61
62
63
64
65
66
67

68
69
70
71
72
73
74
75
76
77
78
79
80
81
82
83
84
85
86
87
88
89
90
91
92
93
94
95
96
97
98
99
100
101
102
103
104
105
106
107
108
109
110
111
112
113
114
115
116
117

118
119
120
121
122
123
124
125
126
127
128
129
130
131
132
133
134
135
136
137
138
139
140
141
142
143
144
145
146
147
148
149
150
151
152
153
154
155
156
157
158
159
160
161
162
163
164
165
166
167

168
169
170
171
172
173
174
175
176
177
178
179
180
181
182
183
184
185
186
187
188
189
190
191
192
193
194
195
196
197
198
199
200
201
202
203
204
205
206
207
208
209
210
211
212
213
214
215
216
217

218
219
220
221
222
223
224
225
226
227
228
229
230



•









-

Troubleshooting

•

Bookmarks

Available languages

EN	
FR	
DE	
SE	
RU	
DK	
FI	
NO	

More



Toshiba Daiseikai ilmalämpöpumppujen myynti, huolto ja asennus: Jäähdytinpalvelu RefGroup Oy.

RASseries_OwnersManual.book Page 25 Tuesday, January 9, 2007 2:53 PM



Om något av följande förhållanden skulle uppstå ska du omedelbart stänga av luftkonditioneringen, stänga av huvudströmbrytaren och kontakta din återförsäljare.

- Indikatorerna blinkar snabbt (5 Hz). Stäng av huvudströmbrytaren och vänta 2 till 3 minuter innan strömmen slås på igen.

Trots återställningen fortsätter indikatorerna att blinka.

- Huvudsäkringens löses ut ofta eller så aktiveras överspänningsskyddet ofta.
- Främmande föremål eller vatten har trängt in i luftkonditioneringen.
- Något annat onormalt förhållande har upptäckts.

Innan du begär service ska du kontrollera följande punkter.

Fungerar inte

- Huvudströmbrytaren är avstängd.
- Kretsbytare är aktiverad för att bryta strömförsörjningen.
- Huvudsäkringens har löst ut.
- Den elektriska strömmen är bruten.
- Batterierna i fjärrkontrollen har tagit slut.
- Starttimern är inställd.

- Som en skyddsmekanism för luftkonditioneringen kan den inte sättas igång inom tre minuter omedelbart efter att den startats om eller då huvudströmbrytaren slagits på.

Dåliga kyl- eller värmeprestanda

- Utomhusenhetens luftintag eller luftutblås är blockerade.
- Dörrar eller fönster är öppna.
- Luftfiltret är tilltäppt med damm.
- Luftspjället är inte i korrekt position.
- Fläktens hastighet är inställd på låg.
- Luftkonditioneringen är inställd på AVFUKTNING eller SLEEP MODE.
- Temperaturinställningen är för hög (under kylning).
- Temperaturinställningen är för låg (under värmning).

Kondens bildas på inomhusenhetens baksida

- Kondens på inomhusenhetens baksida samlas automatiskt upp och dräneras ut.

Inomhus- eller utomhusenheten låter konstigt.

- När temperaturen ändras hastigt kan inomhus- eller utomhusenheten låta konstigt (t.ex. det tickar eller låter som det rinner) på grund av att olika delar expanderas/dras ihop eller förändringar i köldmediets flöde.

Luften i rummet luktar illa.

Det luktar illa från luftkonditioneringen.

- Lukt som absorberats i väggar, tapeter, tyg eller pälsar kommer ut.
- Under luftrening (PURE) kommer en liten mängd ozon att produceras och du kan känna en viss lukt.

25

www.ilmalämpöpumput.com

SW

[Table of Contents](#)

[Previous Page](#)
[Next Page](#)

1

...

112

113

114

115

Quick Links:

[Air Conditioner](#)

[Remote Controller and Its Functions](#)

[Specifications](#)

Related Manuals for Toshiba RAS-16SKVP-ND

[Air Conditioner Toshiba RAS-10SKVP-ND Installation Manual](#)

(132 pages)

[Air Conditioner Toshiba RAS-B10SKVP-E Service Manual](#)

(120 pages)

[Air Conditioner Toshiba RAS-B10SKVP-E Service Manual](#)

Split type air conditioner (119 pages)

[Air Conditioner Toshiba RAS-10SAVP-E Service Manual](#)

(119 pages)

[Air Conditioner Toshiba RAS-10SKVP-ND Owner's Manual](#)

(61 pages)

[Air Conditioner Toshiba RAS-107SKV Series Owner's Manual](#)

Toshiba split type air conditioners indoor/outdoor unit (3 pages)

[Air Conditioner Toshiba RAS-10N3AV2-A Service Manual](#)

Split type (116 pages)

[Air Conditioner Toshiba RAS-16SKV2-E1 Service Manual](#)

Toshiba split type air conditioner service manual (105 pages)

[Air Conditioner Toshiba RAS-B10 Series Installation Manual](#)

(68 pages)

[Air Conditioner Toshiba RAS-B16N3KV2-E1 Owner's Manual](#)

(102 pages)

[Air Conditioner Toshiba RAS-13NKV-E Service Manual](#)

(96 pages)

[Air Conditioner Toshiba RAS-077KV Series Owner's Manual](#)

Air conditioner (split type) (21 pages)

[Air Conditioner Toshiba RAS-07BKVG-E Service Manual](#)

Split type (126 pages)

[Air Conditioner Toshiba RAS-10PKVPG-E Installation Manual](#)

(17 pages)

[Air Conditioner Toshiba RAS-05J2KVG-EE Service Manual](#)

Split type (135 pages)

[Air Conditioner Toshiba RAS-B05J2KVG-E Service Manual](#)

(138 pages)

Related Content for Toshiba RAS-16SKVP-ND

[RAV-SM2804AT7 Felsökning](#)

[Toshiba RAV-SM2804AT7](#)

This manual is also suitable for:

[Ras-13skvp-ndRas-16savp-ndRas-13savp-ndRas-10savp-ndRas-10skvp-nd](#)