



# Klimaanleggets Virkemåte - Toshiba RAS-16SKVP-ND Owner's Manual



1
Table Of Contents
2
3
4
5
6
7
8
9
10
11
12
13
14
15
16
17

18  
19  
20  
21  
22  
23  
24  
25  
26  
27  
28  
29  
30  
31  
32  
33  
34  
35  
36  
37  
38  
39  
40  
41  
42  
43  
44  
45  
46  
47  
48  
49  
50  
51  
52  
53  
54  
55  
56  
57  
58  
59  
60  
61  
62  
63  
64  
65  
66  
67


68  
69  
70  
71  
72  
73  
74  
75  
76  
77  
78  
79  
80  
81  
82  
83  
84  
85  
86  
87  
88  
89  
90  
91  
92  
93  
94  
95  
96  
97  
98  
99  
100  
101  
102  
103  
104  
105  
106  
107  
108  
109  
110  
111  
112  
113  
114  
115  
116  
117

118  
119  
120  
121  
122  
123  
124  
125  
126  
127  
128  
129  
130  
131  
132  
133  
134  
135  
136  
137  
138  
139  
140  
141  
142  
143  
144  
145  
146  
147  
148  
149  
150  
151  
152  
153  
154  
155  
156  
157  
158  
159  
160  
161  
162  
163  
164  
165  
166  
167

168  
169  
170  
171  
172  
173  
174  
175  
176  
177  
178  
179  
180  
181  
182  
183  
184  
185  
186  
187  
188  
189  
190  
191  
192  
193  
194  
195  
196  
197  
198  
199  
200  
201  
202  
203  
204  
205  
206  
207  
208  
209  
210  
211  
212  
213  
214  
215  
216  
217



218  
219  
220  
221  
222  
223  
224  
225  
226  
227  
228  
229  
230



•









- 

Troubleshooting

•

## Bookmarks

Available languages

- EN 
- FR 
- DE 
- SE 
- RU 
- DK 
- FI 
- NO 

More





### Automatisk drift

Som vist på figur 1 velger Automatisk driftsmodus driftsmåten ut fra data om romtemperaturen (Ta) når anlegget startes.

Romtemperaturen når driften starter eller

når den velges igjen

Romtemperatur

Stille inn temperaturen +1

Stille inn temperaturen

Stille inn temperaturen -1

Figur 1

Driftsmodusen velges igjen etter at kompressoren har vært stoppet i 15 minutter.

### Hi POWER-drift

Når du trykker på Hi POWER-knappen under kjøling, oppvarming eller A-drift, starter klimaanlegget følgende driftsmodus.

#### • Kjøledrift

Kjøledriften utføres ved en temperatur som er 1 °C lavere enn temperaturinnstillingen.

Viftehastigheten er også stilt inn på høy\*.

\* Støynivået øker i samsvar med viftehastigheten.

#### • Oppvarmingsdrift

Oppvarmingsdriften utføres ved en temperatur som er 2 °C høyere enn temperaturinnstillingen.

Viftehastigheten styres automatisk i samsvar med driftsforholdene.

### **DVALEMODUS-drift**

Klimaanlegget styrer automatisk romtemperaturen, luftstrømmen og støynivået for å hindre for sterk kjøling om sommeren og holde rommet varmt og behagelig om vinteren.



- Effekt- og støynivået reduseres i dvalemodus, så rommet kanskje ikke vil bli avkjølt skikkelig (eller oppvarmet skikkelig), hvis modusen brukes svært lenge av gangen.

- Dvalemodusen kan ikke brukes under tørr drift eller LUFTRENSING (uavhengig driftsmodus).

(LUFTRENSING (uavhengig driftsmodus) foregår når PURE-knappen trykkes mens klimaanlegget er stoppet for å utføre LUFTRENSINGEN selv. Klimaanlegget er da ikke i drift.)

- Hvis VIFTE-knappen trykkes under dvalemodus, avbrytes dvalemodus.

- Dvalemodus er ikke en timermodus.

### **Tørr drift (**

)  
Tørr drift velger automatisk modusen tørr avkjøling, basert på forskjellen mellom temperaturinnstillingen og den faktiske romtemperaturen.

Viftehastighetsindikatoren viser AUTO, og viften går med lav hastighet.

**NO**

Kjøledrift

Kun vifte-drift

Oppvarmingsdrift

18

[www.ilmalämpöpumpput.com](http://www.ilmalämpöpumpput.com)

[Table of Contents](#)



[Previous Page](#)  
[Next Page](#)

1

...

217

218

219

220

Quick Links:

[Air Conditioner](#)

[Remote Controller and Its Functions](#)

[Specifications](#)

## Related Manuals for Toshiba RAS-16SKVP-ND

[Air Conditioner Toshiba RAS-10SKVP-ND Installation Manual](#)

(132 pages)

[Air Conditioner Toshiba RAS-B10SKVP-E Service Manual](#)

(120 pages)

[Air Conditioner Toshiba RAS-B10SKVP-E Service Manual](#)

Split type air conditioner (119 pages)

[Air Conditioner Toshiba RAS-10SAVP-E Service Manual](#)

(119 pages)

[Air Conditioner Toshiba RAS-10SKVP-ND Owner's Manual](#)

(61 pages)

[Air Conditioner Toshiba RAS-107SKV Series Owner's Manual](#)

Toshiba split type air conditioners indoor/outdoor unit (3 pages)

[Air Conditioner Toshiba RAS-10N3AV2-A Service Manual](#)

Split type (116 pages)

[Air Conditioner Toshiba RAS-16SKV2-E1 Service Manual](#)

Toshiba split type air conditioner service manual (105 pages)

[Air Conditioner Toshiba RAS-B10 Series Installation Manual](#)

(68 pages)

[Air Conditioner Toshiba RAS-B16N3KV2-E1 Owner's Manual](#)

(102 pages)

[Air Conditioner Toshiba RAS-13NKV-E Service Manual](#)

(96 pages)

[Air Conditioner Toshiba RAS-077KV Series Owner's Manual](#)

Air conditioner (split type) (21 pages)

[Air Conditioner Toshiba RAS-07BKVG-E Service Manual](#)

Split type (126 pages)

[Air Conditioner Toshiba RAS-10PKVPG-E Installation Manual](#)

(17 pages)

[Air Conditioner Toshiba RAS-05J2KVG-EE Service Manual](#)

Split type (135 pages)

[Air Conditioner Toshiba RAS-B05J2KVG-E Service Manual](#)

(138 pages)

Related Content for Toshiba RAS-16SKVP-ND