

Tillbehör; Säkerhetsföreskrifter - Toshiba RAS-16SKVP-ND Owner's Manual

1
Table Of Contents
2
3
4
5
6
7
8
9
10
11
12
13
14
15
16
17


18
19
20
21
22
23
24
25
26
27
28
29
30
31
32
33
34
35
36
37
38
39
40
41
42
43
44
45
46
47
48
49
50
51
52
53
54
55
56
57
58
59
60
61
62
63
64
65
66
67

68
69
70
71
72
73
74
75
76
77
78
79
80
81
82
83
84
85
86
87
88
89
90
91
92
93
94
95
96
97
98
99
100
101
102
103
104
105
106
107
108
109
110
111
112
113
114
115
116
117

118
119
120
121
122
123
124
125
126
127
128
129
130
131
132
133
134
135
136
137
138
139
140
141
142
143
144
145
146
147
148
149
150
151
152
153
154
155
156
157
158
159
160
161
162
163
164
165
166
167

168
169
170
171
172
173
174
175
176
177
178
179
180
181
182
183
184
185
186
187
188
189
190
191
192
193
194
195
196
197
198
199
200
201
202
203
204
205
206
207
208
209
210
211
212
213
214
215
216
217

218
219
220
221
222
223
224
225
226
227
228
229
230



•









-

Troubleshooting

•

Bookmarks

Available languages

- EN 
- FR 
- DE 
- SE 
- RU 
- DK 
- FI 
- NO 

More



Toshiba Daiseikai ilmalämpöpumppujen myynti, huolto ja asennus: Jäähdytinpalvelu RefGroup Oy.

04_OwnersManual_SW.fm Page 1 Tuesday, January 9, 2007 8:35 PM



• FÖRSÖK INTE INSTALLERA DET HÄR AGGREGATET SJÄLV. DET HÄR AGGREGATET KRÄVER EN UTBILDAD INSTALLATÖR.

• FÖRSÖK INTE REPARERA AGGREGATET SJÄLV. DET HÄR AGGREGATET FÅR BARA REPARERAS AV PROFESSIONELLA REPARATÖRER.

• OM KÅPAN ÖPPNAS ELLER TAS AV FINNS DET RISK FÖR FARLIG SPÄNNING.

• ÄVEN OM STRÖMMEN STÄNGS AV MINSKAR INTE RISKEN FÖR ELSTÖTAR.

VARNINGAR VID INSTALLATION

- Var noga med att be en återförsäljare eller en elektriker att installera luftkonditioneringen.
- Om luftkonditioneringen installeras felaktigt av dig själv kan det orsaka problem som vattenläckage, elstötar, brand osv.



- Var noga med att alltid jorda luftkonditioneringen.
- Anslut inte jordledaren till gasledning, vattenledningar, ljusarmaturer eller jordledare för telefoner. Om luftkonditioneringen är felaktigt jordad kan det orsaka elstötar.

FÖR ATT KOPPLA BORT AGGREGATET FRÅN NÄTSPÄNNINGEN

En strömbrytare som bryter alla poler måste ingå i de fasta ledningarna. Var noga med att använda en godkänd strömbrytare.

VARNINGAR VID DRIFT

- Undvik att kyla ner rummet alltför mycket eller att utsätta dig för kallt luftblås under lång tid, eftersom det kan vara skadligt för hälsan.
- Stick aldrig in fingrar eller stickor i luftutblåset eller luftintaget så att du inte skadar dig själv eller aggregatet. Det finns snabbt roterande fläktar innanför både luftintaget och luftutblåset.
- Om du märker något annorlunda med luftkonditioneringen (t.ex. bränd lukt eller dålig kyleffekt) ska du omedelbart stänga av huvudströmbrytaren för att stänga av luftkonditioneringen. Kontakta sedan din återförsäljare.
- Om du fortsätter att använda luftkonditioneringen när något är fel kan det orsaka att aggregatet går sönder, elstötar, brand osv.
- Spill inte vatten eller någon annan vätska på inomhusenheten. Om det är fuktigt kan det orsaka elstötar.



VARNINGAR VID FLYTTNING OCH REPARATION

- Försök inte flytta eller reparera aggregatet själv.
- Ta inte isär aggregatet. Det finns hög spänning inuti, vilket kan leda till elstötar.
- Be alltid återförsäljaren att flytta luftkonditioneringen om den ska installeras på en annan plats. Om den installeras felaktigt kan det orsaka elstötar eller brand.
- Om luftkonditioneringen är i behov av reparation ska du be återförsäljaren reparera den åt dig. Om luftkonditioneringen repareras felaktigt kan det orsaka elstötar eller brand.

Hållare för fjärrkontroll

1

www.ilmalämpöpumput.com

Batterier (två)

SW

[Table of Contents](#)

[Previous Page](#)
[Next Page](#)

1
...
86
87
88
89
90
91
92
93

Quick Links:

[Air Conditioner](#)

[Remote Controller and Its Functions](#)

[Specifications](#)

Related Manuals for Toshiba RAS-16SKVP-ND

[Air Conditioner Toshiba RAS-10SKVP-ND Installation Manual](#)

(132 pages)

[Air Conditioner Toshiba RAS-B10SKVP-E Service Manual](#)

(120 pages)

[Air Conditioner Toshiba RAS-B10SKVP-E Service Manual](#)

Split type air conditioner (119 pages)

[Air Conditioner Toshiba RAS-10SAVP-E Service Manual](#)

(119 pages)

[Air Conditioner Toshiba RAS-10SKVP-ND Owner's Manual](#)

(61 pages)

[Air Conditioner Toshiba RAS-107SKV Series Owner's Manual](#)

Toshiba split type air conditioners indoor/outdoor unit (3 pages)

[Air Conditioner Toshiba RAS-10N3AV2-A Service Manual](#)

Split type (116 pages)

[Air Conditioner Toshiba RAS-16SKV2-E1 Service Manual](#)

Toshiba split type air conditioner service manual (105 pages)

[Air Conditioner Toshiba RAS-B10 Series Installation Manual](#)

(68 pages)

[Air Conditioner Toshiba RAS-B16N3KV2-E1 Owner's Manual](#)

(102 pages)

[Air Conditioner Toshiba RAS-13NKV-E Service Manual](#)

(96 pages)

[Air Conditioner Toshiba RAS-077KV Series Owner's Manual](#)

Air conditioner (split type) (21 pages)

[Air Conditioner Toshiba RAS-07BKVG-E Service Manual](#)

Split type (126 pages)

[Air Conditioner Toshiba RAS-10PKVPG-E Installation Manual](#)

(17 pages)

[Air Conditioner Toshiba RAS-05J2KVG-EE Service Manual](#)

Split type (135 pages)

[Air Conditioner Toshiba RAS-B05J2KVG-E Service Manual](#)

(138 pages)

Related Content for Toshiba RAS-16SKVP-ND

[RAS-10SKVP-ND Tillvalsutrustning, Tillbehör Och Verktyg](#)

Toshiba RAS-10SKVP-ND

[RAS-M10SMUV-E Tillbehör \(Säljes Separat\)](#)

Toshiba RAS-M10SMUV-E

[RAS-4M23SAV-E Tillvalsutrustning, Tillbehör Och Verktyg](#)

Toshiba RAS-4M23SAV-E

[RAV-SP404AT-E Tillbehör](#)

Toshiba RAV-SP404AT-E

This manual is also suitable for:

[Ras-13skvp-ndRas-16savp-ndRas-13savp-ndRas-10savp-ndRas-10skvp-nd](#)