


Installasjon Av Utendørsenheden - Toshiba RAS-10SKVP-ND Installation Manual

1
Table Of Contents
2
3
4
5
6
7
8
9
10
11
12
13
14
15
16
17

18
19
20
21
22
23
24
25
26
27
28
29
30
31
32
33
34
35
36
37
38
39
40
41
42
43
44
45
46
47
48
49
50
51
52
53
54
55
56
57
58
59
60
61
62
63
64
65
66
67

68
69
70
71
72
73
74
75
76
77
78
79
80
81
82
83
84
85
86
87
88
89
90
91
92
93
94
95
96
97
98
99
100
101
102
103
104
105
106
107
108
109
110
111
112
113
114
115
116
117

118
119
120
121
122
123
124
125
126
127
128
129
130
131
132











•

[Table of Contents](#)

•

Bookmarks

Available languages

- EN 
- FR 
- DE 
- SE 
- RU 
- DK 
- FI 
- NO 

More



5 INSTALLASJON AV UTENDØRSENHETEN

Installasjonssted

- Et sted som er rommelig nok til at det blir nok plass rundt utendørsenheten, som vist på diagrammet.
- Et sted som tåler vekten av utendørsenheten og ikke medfører en økning av støynivået eller forsterking av vibrasjonene.
- Et sted hvor driftsstøyen og luftavtrekket ikke forstyrrer naboene.
- Et sted som ikke er utsatt for sterk vind.
- Et sted der det ikke finnes antennehenge gasser.
- Et sted hvor enheten ikke er i veien for forbipasserende.
- Et sted som er rommelig nok til at det blir nok plass rundt utendørsenheten, som vist på diagrammet.
- Når utendørsenheten skal installeres over bakken, må du huske å feste føttene dens.
- Dette klimaanlegget kan brukes med tilkoblingsrør med en lengde på mellom 2 m og 25 m.
- Et sted hvor driftsstøyen og luftavtrekket ikke forstyrrer naboene.
- Det er ikke nødvendig å fylle på mer kjølemiddel så lenge lengden av tilkoblingsrørene er 15 m eller mindre.
- Et sted som ikke er utsatt for sterk vind.
- Du må fylle på 20 g kjølemiddel per meter tilkoblingsrør som overstiger dette, dvs. når det er nødvendig med tilkoblingsrør med en lengde på mellom 16 m og 25 m.
- Et sted der det ikke finnes antennehenge gasser.
- Et sted hvor enheten ikke er i veien for forbipasserende.
- Når utendørsenheten skal installeres over bakken, må du huske å feste føttene dens.
- Dette klimaanlegget kan brukes med tilkoblingsrør med en lengde på mellom 2 m og 25 m.
- Et sted hvor øyønsvannet ikke forårsaker problemer.
- Det er ikke nødvendig å fylle på mer kjølemiddel så lenge lengden av tilkoblingsrørene er 15 m

Sterk
vind
i Vanntette
gummihetter (leveres
med utendørsenheten)
Bunnplate
h Avløpsnippel
h Avløpsnippel
Avløpsslange som er
tilgjengelig i handelen

5 INSTALLASJON AV UTENDØRSENHETEN

Installasjonssted

[Table of Contents](#)

[Previous Page](#)

[Next Page](#)

1

...

125

126

127

128

Quick Links:

[Installation Manual](#)

[Air Conditioner](#)

[Installation Diagram of Indoor and Outdoor...](#)

[Electrical Work](#)

[Test Operation](#)

Related Manuals for Toshiba RAS-10SKVP-ND

[Air Conditioner Toshiba RAS-16SKVP-ND Owner's Manual](#)

(230 pages)

[Air Conditioner Toshiba RAS-B10SKVP-E Service Manual](#)

(120 pages)

[Air Conditioner Toshiba RAS-B10SKVP-E Service Manual](#)

Split type air conditioner (119 pages)

[Air Conditioner Toshiba RAS-10SAVP-E Service Manual](#)

(119 pages)

[Air Conditioner Toshiba RAS-10SKVP-ND Owner's Manual](#)

(61 pages)

[Air Conditioner Toshiba RAS-10SA-E Service Manual](#)

Split wall type (56 pages)

[Air Conditioner Toshiba RAS-10SAV-A Service Manual](#)

Split wall type (94 pages)

[Air Conditioner Toshiba RAS-10SKVP2 Series Installation Manual](#)

(10 pages)

[Air Conditioner Toshiba RAS-13SKV-E Service Manual](#)

Indoor/outdoor unit, split type air conditioner (120 pages)

[Air Conditioner Toshiba RAS-13SKV2-E Service Manual](#)

Split type (111 pages)

[Air Conditioner Toshiba RAS-10SKV2 Series Owner's Manual](#)

Split type (4 pages)

[Air Conditioner Toshiba RAS-10SKH-ES Service Manual](#)

Split wall type (68 pages)

[Air Conditioner Toshiba RAS-10 SKV Series Owner's Manual](#)

Air conditioner (split type) (4 pages)

[Air Conditioner Toshiba RAS-07SKHP-E Service Manual](#)

(71 pages)

[Air Conditioner Toshiba RAS-M18SAH-E Service Manual](#)

Multi split wall type (71 pages)

[Air Conditioner Toshiba RAS-10SKP Series Owner's Manual](#)

(8 pages)

Related Content for Toshiba RAS-10SKVP-ND

[RAS-B10N3KV2 Series Koblingsskjema For Inne- Og Utendørsenheten](#)

Toshiba RAS-B10N3KV2 Series

[RAS-25U2FVG-ND Koblingsskjema For Inne- Og Utendørsenheten](#)

Toshiba RAS-25U2FVG-ND

[RAS-18J2KVSG-E Koblingsskjema For Inne- Og Utendørsenheten](#)

Toshiba RAS-18J2KVSG-E

[RAS-B10J2FVG-E Koblingsskjema For Inne- Og Utendørsenheten](#)

Toshiba RAS-B10J2FVG-E

[RAS-25 Series Koblingsskjema For Inne- Og Utendørsenheten](#)

Toshiba RAS-25 Series

[35UFV-ND Koblingsskjema For Inne- Og Utendørsenheten](#)

Toshiba 35UFV-ND

[RAS-18N3KV2-E1 Koblingsskjema For Inne- Og Utendørsenheten](#)

Toshiba RAS-18N3KV2-E1

[RAS-M10 Series Koblingsskjema For Inne- Og Utendørsenheten](#)

Toshiba RAS-M10 Series

This manual is also suitable for:

[Ras-10savp-ndRas-13skvp-ndRas-13savp-ndRas-16savp-ndRas-16skvp-nd](#)