


Tuotteen Yleiskatsaus - Asus HG100 User Manual

1
2
3
4
5
6
7
8
9
10
11
12
13
14
15
16
17
18

19
20
21
22
23
24
25
26
27
28
29
30
31
32
33
34
35
36
37
38
39
40
41
42
43
44
45
46
47
48
49
50
51
52
53
54
55
56
57
58
59
60
61
62
63
64
65
66
67
68

69
70
71
72
73
74
75
76
77
78
79
80
81
82
83
84
85
86
87
88
89
90
91
92
93
94
95
96
97
98
99
100
101
102
103
104
105
106
107
108
109
110
111
112
113
114
115
116
117
118

119
120
121
122
123
124
125
126
127
128
129
130
131
132
133
134
135
136
137
138
139
140
141
142
143
144
145
146
147
148
149
150
151
152
153
154
155
156
157
158
159
160












•

[Table of Contents](#)

•

Bookmarks

Available languages

EN	
FR	
DE	
ES	
IT	
PT	
PL	
SE	
	

RU

CZ



More



Tuotteen yleiskatsaus

Näkymä edestä

LED-tilamerkkivalo

LED-tilamerkkivalo auttaa yksilöimään ASUS HG100 -laitteesi nykyisen tilan. Katso lisätietoja seuraavasta taulukosta:

HG100 käynnistyy

Yhteyden muodostaminen

reitittimeen onnistui

Laitteen lisääminen onnistui/

epäonnistui

Yhdistäminen reitittimeen



Sallin laitteen lisääminen
Yhteyden muodostaminen

reitittimeen epäonnistui

Laittevaroitus

HUOMAUTUS: Voit kytkeä LED-tilamerkkivalon pois päältä kumppanisovelluksella.

ASUS HG100

Näkymä takaa

Liitä verkkovirtaan tai pidä käynnistuspainiketta
painettuna

Yhteyden muodostaminen kumppanilaitteen
kautta onnistui

Kumppanilaitte näyttää lisäystilan

HG100 yhdistää reitittimeen automaattisesti,
kun virta kytketään päälle ensimmäistä
kertaa

Manuaalinen yhdistäminen suoritetaan
käyttämällä reitittimen nollauspainiketta
Yhteys kumppanisovelluksen kautta, kun Add
Device (Lisää laite) -valintaa on napautettu
HG100 tunnistaa automaattisesti, onko internet-
yhteys muodostettu

Anturilaitteiden laukaisema

Näkymä alta

85

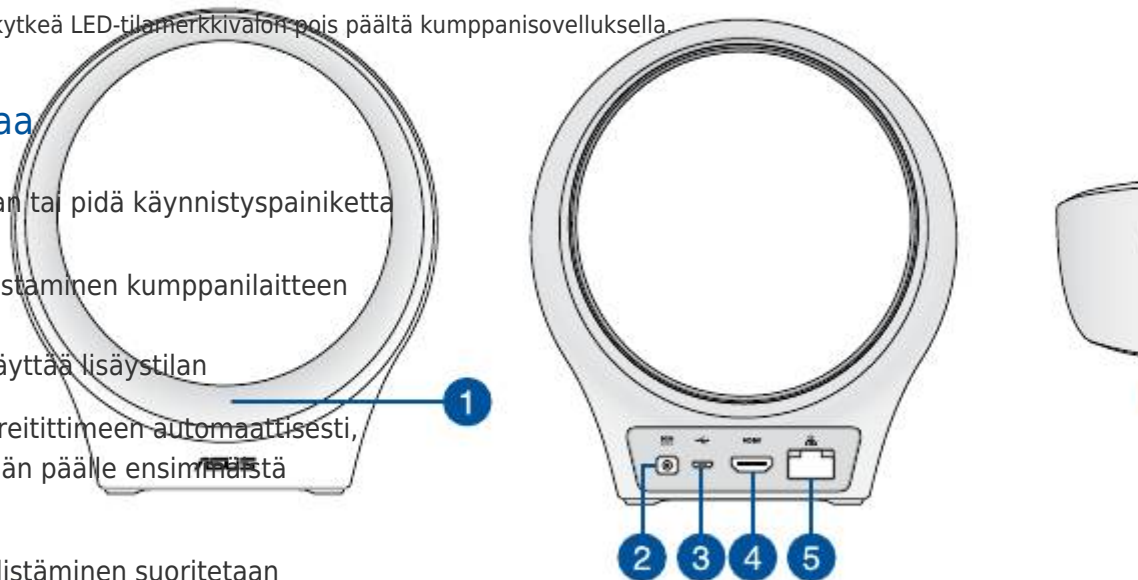


Table of Contents

[Previous Page](#)
[Next Page](#)

1
...
82
83
84
85
86
87
88
89

Related Manuals for Asus HG100

[Security System Asus HG100 Quick Start Manual](#)

(17 pages)

[Gateway Asus WL-600g User Manual](#)

(57 pages)

[Gateway Asus iPBX30 User Manual](#)

(160 pages)

[Gateway Asus WL-500g User Manual](#)

Spacelink home gateway (26 pages)

[Gateway Asus Aaeon AIOT-IGWS01 User Manual](#)

Industrial automation iot gateway (44 pages)

[Gateway Asus Aaeon UP-GWS01 User Manual](#)

(21 pages)

[Gateway Asus WL-500b User Manual](#)

Spacelink home gateway (26 pages)

[Gateway Asus Aaeon AIOT-QM User Manual](#)

(39 pages)

[Gateway Asus Aaeon UPC-GWS01 User Manual](#)

(21 pages)

[Gateway Asus AAEON SRG-ACAN User Manual](#)

lot gateway system (51 pages)

[Gateway Asus SpaceLink WL-500 User Manual](#)

Home gateway (74 pages)

[Gateway Asus DSL-N10 User Manual](#)

Wireless adsl gateway (2 pages)

[Gateway Asus AAM6KBDBX User Manual](#)

Zhone bonded channel (42 pages)

[Gateway Asus AAEON SRG-ADIO User Manual](#)

lot gateway system (53 pages)

[Gateway Asus Aaeon SRG-4858P User Manual](#)

lot gateway system (40 pages)

Related Products for Asus HG100

[Asus H61M-PLUS](#)

[Asus H87I-PLUS](#)

[ASUS H61M-G](#)

[Asus HA2402 Series](#)

[Asus H81M-E R2.0](#)

[Asus HU5115](#)

[Asus MeMO Pad HD 7](#)

[Asus H110M-C/CSM](#)

[Asus H110M-A/DP](#)

[Asus H110I-PLUS](#)

[Asus PRIME H510M-E](#)

[Asus PRIME H310I-PLUS R2.0/CSM](#)

[Asus PRIME H310M-DASH R2.0](#)

[Asus PRIME H610M-CS D4](#)

[Asus Prime H610M-R D4](#)

[Asus PRIME H410M-K](#)