

Sicherheitsvorkehrungen - Toshiba TCB-IFGSM1E Owner's Manual

Tcs-net gsm phone control interface

1
2
3
4
5
6
7
8
9
10
11
12
13
14
15
16
17
18

19
20
21
22
23
24
25
26
27
28
29
30
31
32
33
34
35
36
37
38
39
40
41
42
43
44
45
46
47
48
49
50
51
52

•

[Table of Contents](#)



-

Troubleshooting

•

Bookmarks

Available languages

-  EN
-  FR
-  DE
-  ES
-  CN


More



GSM Phone Control Interface

1

Sicherheitsvorkehrungen

- INSTALLIEREN SIE DIESES SYSTEM NICHT SELBER. DIESES SYSTEM MUSS VON EINEM QUALIFIZIERTEN TECHNIKER INSTALLIERT WERDEN.
- REPARIEREN SIE DAS ~~TCB-IFGSM1E NICHT SELBER. DAS GERÄT SOLLTE NUR VON EINEM~~  ~~ERFAHRENEN TECHNIKER REPARIERT WERDEN.~~
- DURCH DAS ÖFFNEN ODER ENTFERNEN DER ABDECKUNG DES TCB-IFGSM1E SETZEN SIE SICH GEFÄHRLICHEN ELEKTRISCHEN SPANNUNGEN AUS.
- DURCH AUSSCHALTEN DES GERÄTS KANN EIN MÖGLICHER ELEKTRISCHER SCHOCK

NICHT VERHINDERT WERDEN.

WARNUNGEN ZUR INSTALLATION

- Wenden Sie sich zu Installation des Systems an einen Händler oder an einen Elektriker.
- Wenn dieses System nicht korrekt installiert wird, kann dies zu Problemen, beispielsweise einem elektrischen Schlag oder einem Brand, führen.

WARNUNGEN ZUM BETRIEB

- Bringen Sie das TCB-IFGSM1E nicht mit Wasser oder anderen Flüssigkeiten in Berührung. Feuchtigkeit am Gerät kann zu einem elektrischen Schlag führen.
- Der installierte Wechselstromadapter darf nicht ausgetauscht, beschädigt oder verändert werden. Dies kann zu einem Brand, einem elektrischen Schlag oder einem Systemversagen führen.
- Untersuchen Sie den Wechselstromadapter auf Staub. Wenn er nicht korrekt angeschlossen ist, stecken Sie den Stecker so weit wie möglich ein. Fehlerhafte Verbindungen können durch Eindringen von Staub zu einem elektrischen Schlag oder Brand führen.
- Wenn das TCB-IFGSM1E für einen längeren Zeitraum nicht verwendet wird, ziehen Sie den Wechselstromadapter aus Sicherheitsgründen aus der Steckdose. Wenn der Wechselstromadapter mit Staub bedeckt ist, dann dies zu einer Überhitzung oder einem Brand führen.
- Befreien Sie den Wechselstromadapter regelmäßig von Staub. Beachten Sie dies nicht, kann ein Brand die Folge sein.
- Ziehen Sie den Wechselstromadapter aus der Steckdose, falls es zu einem Brand oder anderen ungewöhnlichen Situation kommt. Wenn Sie das TCB-IFGSM1E bei ungewöhnlichen Situationen weiter verwenden, kann dies zu einem Brand, einem elektrischen Schlag oder einem Systemversagen führen. Wenden Sie sich an den Techniker.
- Verwenden Sie das TCB-IFGSM1E ausschließlich als Klimaanlage, wie in diesem Handbuch beschrieben.

WARNUNGEN ZUM UMSTELLEN UND ZUR REPARATUR

- Sie sollten das TCB-IFGSM1E weder umstellen noch reparieren.
- Demontieren Sie das Gerät nicht.
- Wenden Sie sich an Ihren Händler, wenn Sie das Gerät zur Neuinstallation an einen anderen Ort bringen möchten. Eine nicht fachgerechte Installation kann einen elektrischen Schlag oder einen Brand zur Folge haben.
- Wenn das System nicht funktioniert, wenden Sie sich zur Überprüfung und Reparatur an Ihren Händler. Wenn das System nicht fachgerecht repariert oder verändert wird, kann dies zu einem elektrischen Schlag oder Brand führen.

GEFAHR

WARNUNG

- 23 -

Owner's Manual

2-DE

[Table of Contents](#)

[Previous Page](#)
[Next Page](#)

1
...
20
21
22
23
24
25
26
27

Chapters

[Français 12](#)

[Deutsch 22](#)

[Español 32](#)

[□□ 42](#)

Related Manuals for Toshiba TCB-IFGSM1E

[Recording Equipment Toshiba TCB-IFGSM1E Installation Manual](#)

Tcs-net gsm phone control interface (102 pages)

[Recording Equipment Toshiba TCS-NET Service Manual](#)

General purpose interface (38 pages)

[Recording Equipment Toshiba TCS-NET Setting Tool Manual](#)

Tcs-net general purpose interface (12 pages)

[Recording Equipment Toshiba TCB-IFTH1GUL Installation Manual](#)

24v thermostat interface (16 pages)

[Recording Equipment Toshiba LonWorks TCB-IFLN642TLUL Installation Manual](#)

Ln interface (12 pages)

[Recording Equipment Toshiba TCB-IFMB641TLE Installation Manual](#)

Modbus interface (12 pages)

[Recording Equipment Toshiba TCB-IFDMX01UP-E Manual](#)

Vrf dx coil interface (58 pages)

[Recording Equipment Toshiba LONWORKS TCB-IFLN640TLE Installation Manual](#)

(8 pages)

[Recording Equipment Toshiba TCB-PX30MUE Installation Manual](#)

Connection interface kit (6 pages)

[Recording Equipment Toshiba W-602C Service Manual](#)

Video cassette recorder (92 pages)

[Recording Equipment Toshiba W-705 Service Manual](#)

Video cassette recorder (132 pages)

[Recording Equipment Toshiba ESTiA Owner's Manual](#)

Wireless interface for air to water heat pump (20 pages)

[Recording Equipment Toshiba RAV-DXC010 Installation Manual](#)

Lc dx interface (28 pages)

[Recording Equipment Toshiba BMS-IFKX0AWR-E Installation Manual](#)

Kn interface (4 pages)

[Recording Equipment Toshiba Black Pear Installation And User Manual](#)

Bms interface for toshiba air-conditioning (40 pages)

[Recording Equipment Toshiba GR 200 Series Instruction Manual](#)

Interface unit (22 pages)

Related Content for Toshiba TCB-IFGSM1E