


Précautions Relatives À La Sécurité - Asus X407 User Manual

1
2
3
4
5
6
7
8
9
10
11
12
13
14
15
16
17
18

19
20
21
22
23
24
Table Of Contents
25






•

•

Bookmarks

Available languages

-  EN
-  FR
-  NL



Précautions relatives à la sécurité

AVERTISSEMENT !

Le dessous de l'ordinateur portable peut atteindre une température élevée lors de son utilisation ou du chargement de la batterie. Lors de l'utilisation de l'ordinateur portable, veuillez à ne pas le placer sur une surface pouvant bloquer les fentes d'aération.

ATTENTION !

- Cet ordinateur portable doit être utilisé dans un environnement dont la température
- Référez-vous à l'étiquette située au dessous de l'ordinateur portable pour vérifier que votre
- L'adaptateur secteur peut atteindre une température élevée lors de son utilisation. Ne

IMPORTANT !

- Assurez-vous que l'ordinateur est connecté à son adaptateur secteur avant de l'allumer pour
- Si vous utilisez l'ordinateur portable en fonctionnement sur secteur, la prise électrique doit se
- Repérez l'étiquette énergétique de votre ordinateur pour vérifier que les informations y
- Informations relatives à l'adaptateur secteur :
 - Tension d'entrée : 100-240Vca
 - Fréquence d'entrée : 50-60Hz
 - Courant de sortie nominal : 1.75A (33W) / 2.37A (45W) / 3.42A (65W)

- Tension de sortie nominale : 19V

AVERTISSEMENT !

Lisez attentivement les notices suivantes concernant la batterie de votre ordinateur portable :

- Seul un technicien ASUS est autorisé à retirer la batterie de l'ordinateur portable.
- Lisez et suivez les indications de toutes les notices.
- Il y a un risque d'explosion si la batterie est exposée à un feu.
- Ne jetez pas la batterie au feu.



Avis concernant les batteries remplaçables

- La batterie de l'ordinateur portable peut présenter un risque d'incendie ou de brûlure si elle est mal utilisée.
- La batterie et ses composants doivent être recyclés de façon appropriée.

12

BE13788_X407_X507_UM_V2.indd 12

ambiante est comprise entre 5°C (41°F) et 35°C (95°F).

adaptateur secteur répond aux exigences de voltage.

couvrez pas l'adaptateur et tenez-le éloigné de vous lorsque celui-ci est branché à une source d'alimentation.

la première fois.

trouver à proximité et être aisément accessible.

figurant correspondent à celles apparaissant sur l'adaptateur secteur. Certains modèles d'ordinateurs portables peuvent disposer de multiples tensions de sortie en fonction de leur unité de gestion des stocks.

et manipuler la batterie (uniquement pour la batterie non amovible).

présenter un risque d'incendie ou de brûlure si celle-ci est retirée ou désassemblée.

les étiquettes d'avertissement pour éviter d'éventuelles blessures.

remplacée par un modèle incorrect.

ci est retirée ou désassemblée.

- Ne tentez pas de court-circuiter la batterie de l'ordinateur portable.
- Ne tentez pas de désassembler ou de ré-assembler la batterie (uniquement pour la batterie non amovible).

• Cessez d'utiliser l'appareil si la batterie fuit.

• La batterie et ses composants doivent être recyclés ou jetés de façon appropriée.

• Gardez la batterie et ses composants hors de portée des enfants.

Notebook PC User Guide

2018/1/3 16:04:08

[Table of Contents](#)

[Previous Page](#)
[Next Page](#)

1
...
9
10
11
12
13
14
15
16

Related Manuals for Asus X407

[Laptop Asus A72F User Manual](#)

Notebook pc (32 pages)

[Laptop Asus U32U Manual](#)

Notebook pc (102 pages)

[Laptop Asus K42JY User Manual](#)

Notebook pc (110 pages)

[Laptop Asus R403C User Manual](#)

User's manual for english edition (116 pages)

[Laptop Asus U31SD-A1-CBIL Manual](#)

Notebook pc (116 pages)

[Laptop Asus N45SL Manual](#)

Notebook pc (114 pages)

[Laptop Asus U46E User Manual](#)

Notebook pc (100 pages)

[Laptop Asus A552EA E-Manual](#)

X552 series 15.6"; x452 series 14.0" (128 pages)

[Laptop Asus X552 SERIES E-Manual](#)

(130 pages)

[Laptop ASUS X551 Series E-Manual](#)

15.6" 14.0" (114 pages)

[Laptop Asus X453MA Series E-Manual](#)

(112 pages)

[Laptop ASUS X455WA E-Manual](#)

(130 pages)

[Laptop Asus X456U E-Manual](#)

(120 pages)

[Laptop Asus X507U Series User Manual](#)

(17 pages)

[Laptop Asus X455D E-Manual](#)

(114 pages)

[Laptop Asus EK562WS E-Manual](#)

(94 pages)

Related Content for Asus X407

[X512U Précautions Relatives À La Sécurité](#)

Asus X512U

[X512FJ Précautions Relatives À La Sécurité](#)

Asus X512FJ

[S7F Déclarations Concernant La Sécurité](#)

Asus S7F

[Z84J Déclarations Concernant La Sécurité](#)

Asus Z84J

[P50IJ Déclarations Sur La Sécurité](#)

Asus P50IJ

[G Series Safety Precautions](#)

Asus G Series

[TUF VG32A Series Safety Precautions](#)

Asus TUF VG32A Series

[Eee PC 1005P Safety Precautions](#)

Asus Eee PC 1005P

This manual is also suitable for:

[X507](#)