





Whirlpool AMW 799/IX Manual







1  
2  
3  
4  
5  
6  
7  
8  
9  
10  
11  
12


--

•

## Bookmarks

Available languages

-  EN
-  FR
-  DE
-  NL



More

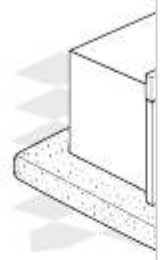
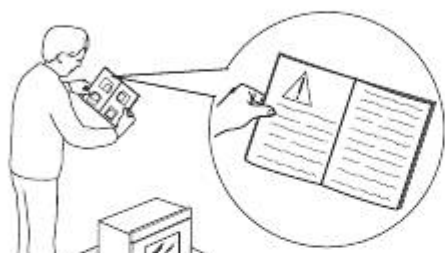
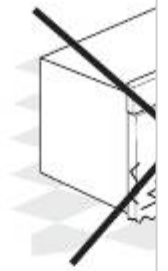

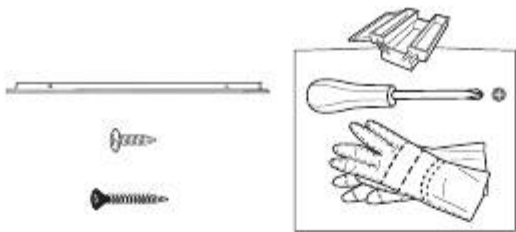
### Quick Links

[Download this manual](#)





A  
90° C  
x 2  
B  
C  
x 2  
0  
554  
535  
553  
140  
120  
10  
455  
391



447  
320  
0  
595  
85°  
20  
6  
8

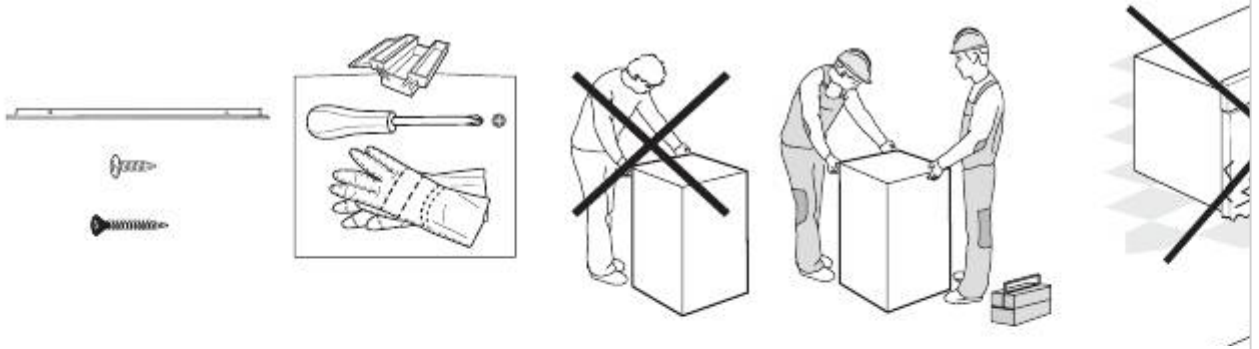


Table of Contents

Next Page

1  
2  
3  
4  
5

## Related Manuals for Whirlpool AMW 799/IX

[Oven Whirlpool 3037490 Instructions For Use Manual](#)

(64 pages)

[Oven Whirlpool AMW 730/SD Manual](#)

(29 pages)

[Oven Whirlpool AMW 730/SD Owner's Manual](#)

(67 pages)

[Oven Whirlpool AMW 590 IX Instructions For Use Manual](#)

Compact 46cm-high multi-function single oven, amw 590 ix (21 pages)

[Oven WHIRLPOOL AMW 575 Manual](#)

(25 pages)

[Oven WHIRLPOOL AMW 540 Quick Reference Manual](#)

(23 pages)

[Oven Whirlpool AMW 450 Instructions For Use Manual](#)

(69 pages)

[Oven Whirlpool AMW 485 Instructions For Use Manual](#)

(17 pages)

[Oven Whirlpool AMW 698 Installation, Quick Start](#)

Whirlpool oven (49 pages)

[Oven Whirlpool AMW 698 Installation, Quick Start](#)

(49 pages)

[Oven Whirlpool AMW 491 Installation, Quick Start](#)

Whirlpool oven (17 pages)

[Oven Whirlpool AMW 882 User And Maintenance Manual](#)

(27 pages)

[Oven Whirlpool AMW 518 Instructions For Use Manual](#)

(21 pages)

[Oven Whirlpool AMW 528 Instructions For Use Manual](#)

(21 pages)

[Oven Whirlpool AMW 439/IX Manual](#)

(49 pages)

[Oven Whirlpool AMW 439/WH Manual](#)

(25 pages)

## Summary of Contents for Whirlpool AMW 799/IX

[Page 1](#) 90° C 85° ...

[Page 2](#) B x 2 C x 2...

### [Page 3: Safety Instructions](#)

boiling, care must be taken when handling the container – risk of burn. SAFETY INSTRUCTIONS  
The microwave oven is intended for heating food and beverages. Do not dry food or clothing or  
IMPORTANT TO BE READ AND OBSERVED heat warming pads, slippers, sponges and similar

Before using the appliance, read these safety - risk of fire.

#### [Page 4: Installation](#)

INSTALLATION power cable or plug, if it is not working properly, The appliance must be handled and installed or if it has been damaged or dropped. by two or more persons - risk of injury. Use If the supply cord is damaged, it must protective gloves to unpack and install - risk of be replaced with an identical one by the cuts.

[Page 5](#) Lassen Sie das Gerät während des Dörrrens 2013 (as amended). By ensuring this product is disposed of correctly, you will help prevent negative consequences for the environment and von Speisen niemals unbeaufsichtigt. Eignet human health. The symbol on the product or on the accompanying sich das Gerät für die Verwendung von Sonden, documentation indicates that it should not be treated as domestic waste ausschließlich für diesen Ofen empfohlene...

[Page 6](#) die Tür geschlossen, damit sich die Flammen nicht trennen - Stromschlaggefahr. Während der ausbreiten können. Installation sicherstellen, das Netzkabel nicht mit dem Gerät selbst zu beschädigen - Brand- oder Wenn das Gerät in einer Höhe von 850 mm Stromschlaggefahr. Das Gerät erst starten, wenn oder mehr über dem Boden installiert wird, achten die Installationsarbeiten abgeschlossen sind.

#### [Page 7: Consignes De Sécurité](#)

am Gerät angebrachten Abdeckungen oder Gehäuseteile entfernt werden müssen. Für Deutschland regelt das Elektrogesezt die Rückgabe von Elektrogeräten noch weitreichender. Altgeräte können kostenfrei im Wird das Gerät nicht laufend sauber gehalten, lokalen Wertstoff- oder Recyclinghof abgeben werden. Das Gesetz sieht kann dies zur Abnutzung der Oberfläche führen, weitere kostenfreie Rückgabemöglichkeiten für Elektround Elektronik- Altgeräte im Handel vor:...

[Page 8](#) jouer avec l'appareil. Les enfants ne doivent pas et vérifiez la température avant de servir. Vous nettoyer, ni procéder à l'entretien de l'appareil assurez ainsi une bonne répartition de la chaleur et évitez les risques de brûlure ou d'ébouillantage. sans surveillance. Le contenu des biberons et des pots pour MISE EN GARDE : Si le four peut fonctionner bébé...

[Page 9](#) L'installation, y compris l'alimentation en eau ou la prise de courant est endommagé(e), si (éventuelle), les raccordements électriques et les l'appareil ne fonctionne pas correctement, ou s'il a réparations doivent être réalisés par un technicien été endommagé ou est tombé. qualifié.

[Page 10](#) Kleine kinderen (0-3 jaar) moeten uit de buurt avec la réglementation des autorités locales régissant la mise au rebut de déchets. van het apparaat gehouden worden. Jonge MISE AU REBUT DES APPAREILS kinderen (3-8 jaar) moeten uit de buurt van het ÉLECTROMÉNAGERS apparaat gehouden worden, tenzij ze constant Cet appareil est fabriqué...

[Page 11](#) De magnetron is bestemd voor het verwarmen Elk ander gebruik is verboden (bijv. van levensmiddelen en dranken. Droog geen kamerverwarming). voedsel of kleding en verwarm geen kussentjes, Dit apparaat is niet voor professioneel gebruik slippers, sponsen en gelijkaardige voorwerpen - bedoeld.

[Page 12](#) ELEKTRISCHE WAARSCHUWINGEN zijn goedgekeurd, kunnen een risico voor de Het typeplaatje bevindt zich op de voorrand gezondheid en de veiligheid opleveren. van de oven en is zichtbaar wanneer de ovendeur fabrikant kan hiervoor niet aansprakelijk worden openstaat. gesteld. Schade of defecten veroorzaakt door onderhoud of reparaties die niet door Het moet mogelijk zijn het apparaat van professionals zijn uitgevoerd vallen niet onder...