




Toshiba Hi-Speed Port Replicator II User Manual

Hi-speed port replicator ii

1
2
3
4
5
6
7
8
9
10
11
12
13
14
15
16
17
18

19
20
21
22
23
24
25
26
27
28
29
30
31



•

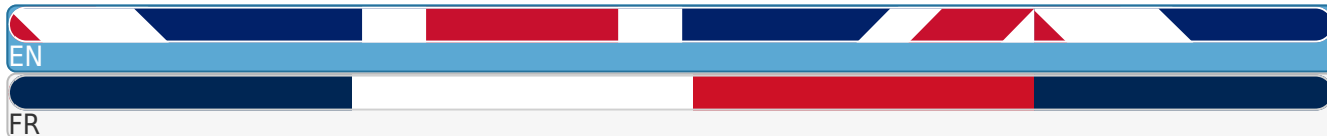
-

Troubleshooting

•

Bookmarks

Available languages



Quick Links

[1 Table of Contents](#)

[2 Quick Tour](#)

[3 Front View](#)

[4 Back View](#)


[5 Setting up the Port Replicator](#)

[6 Docking Your Computer](#)

[7 Undocking Your Computer](#)

[8 External Display Issues](#)

[Download this manual](#)



User's Manual

TOSHIBA Manuel de l'utilisateur

Leading Innovation >>>

Toshiba Hi-Speed Port Replicator II

Réplicateur de ports à haut débit Toshiba

II

Table of Contents

[Next Page](#)

1
2
3
4
5

Chapters

English 2

Français 16

Related Manuals for Toshiba Hi-Speed Port Replicator II

[Computer Accessories Toshiba TOSVERT VF-S15 series Function Manual](#)

Tosvert vf-s15 series cc-link option unit (51 pages)

[Computer Accessories Toshiba KM60G User Manual](#)

2.4ghz keyboards mouse combo set (5 pages)

[Computer Accessories Toshiba PA3838U-1PRP User Manual](#)

Hi-speed port replicator (56 pages)

Summary of Contents for Toshiba Hi-Speed Port Replicator II

[Page 1](#) User's Manual Manuel de l'utilisateur Toshiba Hi-Speed Port Replicator II Réplicateur de ports à haut débit Toshiba II...

[Page 2: Table Of Contents](#)

TOSHIBA Support

[Page 3: Safety Instructions](#)

Toshiba Hi Speed Port ReplicatorII_UM.fm Page 3 Thursday, January 13, 2011 1:38 PM TOSHIBA Hi-Speed Port Replicator II Safety Instructions Always read the safety instructions carefully: WARNING Do not disassemble, modify, tamper with or repair your product ■ When handling the power cable/cord, follow these precautions: ■...

[Page 4: Disposal Of Products](#)

Residential, Commercial & Light Industry Environment. Any other working environment has not been verified by Toshiba and the use of this product in these working environments is maybe restricted or cannot be recommended. Possible consequences of the use of this product in non verified working environments can be: Disturbances of other products or of this product in the nearby surrounding area with temporarily malfunction or data loss/ corruption as result.

[Page 5: Introduction](#)

Other brands and product names are trademarks or registered trademarks of their respective companies. Introduction Thank you for your purchase of the Toshiba Hi-Speed Port Replicator II. This guide tells you how to set up and begin using your Toshiba Hi-Speed Port Replicator II and provides tips on care and troubleshooting.

[Page 6: Quick Tour](#)

Quick Tour This section identifies the various components of your port replicator. Front view The following illustration shows the front of the Toshiba Hi-Speed Port Replicator II. For a description of each component, please refer to the accompanying table. Hooks...

[Page 7: Back View](#)

Toshiba Hi Speed Port ReplicatorII_UM.fm Page 7 Thursday, January 13, 2011 2:00 PM TOSHIBA Hi-Speed Port Replicator II Back view The following illustration shows the back of the Toshiba Hi-Speed Port ReplicatorII. For a description of each component, please refer to the table below. Line out (Headphone, Speakers)

[Page 8](#) Toshiba Hi Speed Port ReplicatorII_UM.fm Page 8 Thursday, January 13, 2011 1:38 PM TOSHIBA Hi-Speed Port Replicator II Component Description LAN connected light Glows green to indicate the computer is connected to a LAN hub. RGB monitor port Connection point for an analog VGA monitor.

[Page 9: Special Features](#)

WARNING ■ Do not use the AC adaptor that was included with your computer. Always use the Toshiba AC adaptor that was provided with this product or use Toshiba recommended alternate adaptors to avoid any risk of fire and/or other damage to the computer and/or port replicator. Use of an incompatible AC adaptor could cause fire and/or damage to the computer and/or port replicator, possibly resulting in serious injury.

[Page 10: Docking Your Computer](#)

Toshiba Hi Speed Port ReplicatorII_UM.fm Page 10 Thursday, January 13, 2011 1:38 PM TOSHIBA Hi-Speed Port Replicator II b. Connect the AC adaptor to the DC-IN (19V) connector on the port replicator. (Sample Illustration) Connecting the AC adaptor to the port replicator c.

[Page 11: Undocking Your Computer](#)

Toshiba Hi Speed Port ReplicatorII_UM.fm Page 11 Thursday, January 13, 2011 1:38 PM TOSHIBA Hi-Speed Port Replicator II Undocking your computer The system supports hot docking and undocking. Do not disconnect the computer from the port replicator while an application is running, when the Docked light is off, it is safe to disconnect.

[Page 12: Securing Your Computer](#)

Toshiba Hi Speed Port ReplicatorII_UM.fm Page 12 Thursday, January 13, 2011 1:38 PM TOSHIBA Hi-Speed Port Replicator II Securing your computer To ensure security of your computer, it is recommended that you lock your computer with a security cable(sold separately).

[Page 13: Troubleshooting](#)

Toshiba should you encounter problems that you cannot resolve. Before you call Toshiba, please read the troubleshooting advice in this manual. You may also want to consult with your system administrator or company technical support staff. If you still unable to solve the problem, please refer to the TOSHIBA Support section for details.

[Page 14: Hardware Issues](#)

Windows Device Manager. Windows Device Manager TOSHIBA Support Need help? For the latest driver updates, user's manuals & FAQs please have a look at the TOSHIBA options & services support page: www.toshiba.ca/support EN-14 User's Manual...

[Page 15: Specifications](#)

Toshiba Hi Speed Port ReplicatorII_UM.fm Page 15 Thursday, January 13, 2011 1:38 PM TOSHIBA Hi-Speed Port Replicator II Specifications This section summarizes the port replicator's technical specifications. Physical specifications Weight: 950g (33.5oz.) Size: 379.4 (w) x 169 (d) x 14.4~31.5 (h) millimeters (14.9 (w) x 6.7 (d) x 0.6~1.2 (h) inches)

[Page 16](#) Assistance TOSHIBA.....

[Page 17: Instructions De Sécurité](#)

Toshiba Hi Speed Port ReplicatorII_UM.fm Page 2 Thursday, January 13, 2011 1:37 PM Réplicateur de ports à haut débit Toshiba Instructions de sécurité Veuillez à toujours lire attentivement les instructions de sécurité: AVERTISSEMENT Ne démontez pas, ne modifiez pas ou ne réparez pas votre produit.

[Page 18: Mise Au Rebut Des Produits](#)

Tout autre environnement de travail n'a pas été vérifié par Toshiba et l'utilisation de ce produit dans ces environnements de travail peut être limité ou ne pas être recommandé. Conséquences possibles de l'utilisation de ce produit dans un environnement de travail non vérifié...

[Page 19: Introduction](#)

Réplicateur de ports à haut débit Toshiba Copyright Le présent guide fait l'objet d'un copyright déposé par Toshiba Corporation, tous droits réservés. Selon les lois du copyright, ce guide ne peut pas être reproduit sous quelque forme que ce soit sans l'autorisation écrite préalable de Toshiba.

[Page 20: Présentation](#)

Toshiba Hi Speed Port ReplicatorII_UM.fm Page 5 Thursday, January 13, 2011 1:37 PM
Réplicateur de ports à haut débit Toshiba Présentation Cette section présente les différents composants de votre réplicateur de ports. Vue de devant réplicateur de ports à haut débit Toshiba L'illustration suivante représente le...

[Page 21: Vue De Dos](#)

Toshiba Hi Speed Port ReplicatorII_UM.fm Page 6 Thursday, January 13, 2011 1:37 PM
Réplicateur de ports à haut débit Toshiba Vue de dos réplicateur de ports à haut débit Toshiba L'illustration suivante représente le II, vu de dos. Pour obtenir une description des composants, veuillez consulter le tableau d'accompagnement ci-dessous.

[Page 22](#) Toshiba Hi Speed Port ReplicatorII_UM.fm Page 7 Thursday, January 13, 2011 1:37 PM
Réplicateur de ports à haut débit Toshiba Composant Description Voyant de connexion Vert lorsque l'ordinateur est connecté à un concentrateur LAN. au LAN Port écran RVB Point de connexion pour un écran VGA analogique.

[Page 23: Fonctions Spéciales](#)

N'utilisez pas l'adaptateur secteur qui est fourni avec l'ordinateur. Utilisez toujours l'adaptateur secteur Toshiba fourni avec ce produit ou utilisez un autre modèle recommandé par Toshiba pour prévenir tout risque d'incendie ou de dommage à l'ordinateur et/ou au réplicateur de ports. En effet, l'utilisation d'un adaptateur secteur incompatible risque de provoquer un incendie ou d'endommager...

[Page 24: Connexion De L'ordinateur](#)

Toshiba Hi Speed Port ReplicatorII_UM.fm Page 9 Thursday, January 13, 2011 1:37 PM
Réplicateur de ports à haut débit Toshiba b. Connectez l'adaptateur secteur à la prise d'entrée (19V) du réplicateur de ports. (Illustration) Connexion de l'adaptateur secteur au réplicateur de ports c.

[Page 25: Déconnexion De L'ordinateur](#)

Toshiba Hi Speed Port ReplicatorII_UM.fm Page 10 Thursday, January 13, 2011 1:37 PM
Réplicateur de ports à haut débit Toshiba 4. Si l'ordinateur n'est pas encore démarré, appuyez sur le bouton d'alimentation du réplicateur de ports. Le voyant de l'ordinateur s'allume pour indiquer que ce dernier est sous tension.

[Page 26: Sécurisation De L'ordinateur](#)

Toshiba Hi Speed Port ReplicatorII_UM.fm Page 11 Thursday, January 13, 2011 1:37 PM
Réplicateur de ports à haut débit Toshiba 4. Tournez la clé ou configurez la combinaison à l'extrémité du câble de sécurité. Prise de sécurité (Illustration) Fixation d'un câble antivols sur réplicateur de ports Sécurisation de l'ordinateur...

[Page 27: Configuration Des Ports D'enregistrement Audio \(Microphone\)](#)

Cette section vous indique comment résoudre des problèmes courants, le cas échéant. Il vous indique également comment contacter Toshiba en cas de problème ne figurant pas dans la liste. Avant d'appeler Toshiba, veuillez lire les conseils de dépannage prodigués par le présent manuel.

[Page 28: Problèmes Liés À L'écran Externe](#)

Toshiba Hi Speed Port ReplicatorII_UM.fm Page 13 Thursday, January 13, 2011 1:37 PM
Réplicateur de ports à haut débit Toshiba Problèmes liés à l'écran externe Reportez-vous également à la documentation de l'ordinateur et de l'écran. Problème Solution(s) L'affichage externe ne Appuyez sur les touches Fn + F5 pour changer la configuration de l'affichage.

[Page 29: Problèmes Audio](#)

Toshiba Hi Speed Port ReplicatorII_UM.fm Page 14 Thursday, January 13, 2011 1:37 PM
Réplicateur de ports à haut débit Toshiba Problèmes audio Problème Solution(s) Aucun son n'est émis Assurez-vous que les cases Tous muet/Muet de Windows ® ne sont pas par le périphérique...

[Page 30: Spécifications](#)

Toshiba Hi Speed Port ReplicatorII_UM.fm Page 15 Thursday, January 13, 2011 1:37 PM
Réplicateur de ports à haut débit Toshiba Spécifications Cette section répertorie les spécifications techniques du réplicateur de ports. Spécifications physiques Poids: 950 g Taille : 379,4 (l) x 169 (p) x 14,4~31,5 (h) mm...

[Page 31](#) Toshiba Hi Speed Port ReplicatorII.fm Page 16 Tuesday, January 11, 2011 11:20 AM
GMH300130F10...